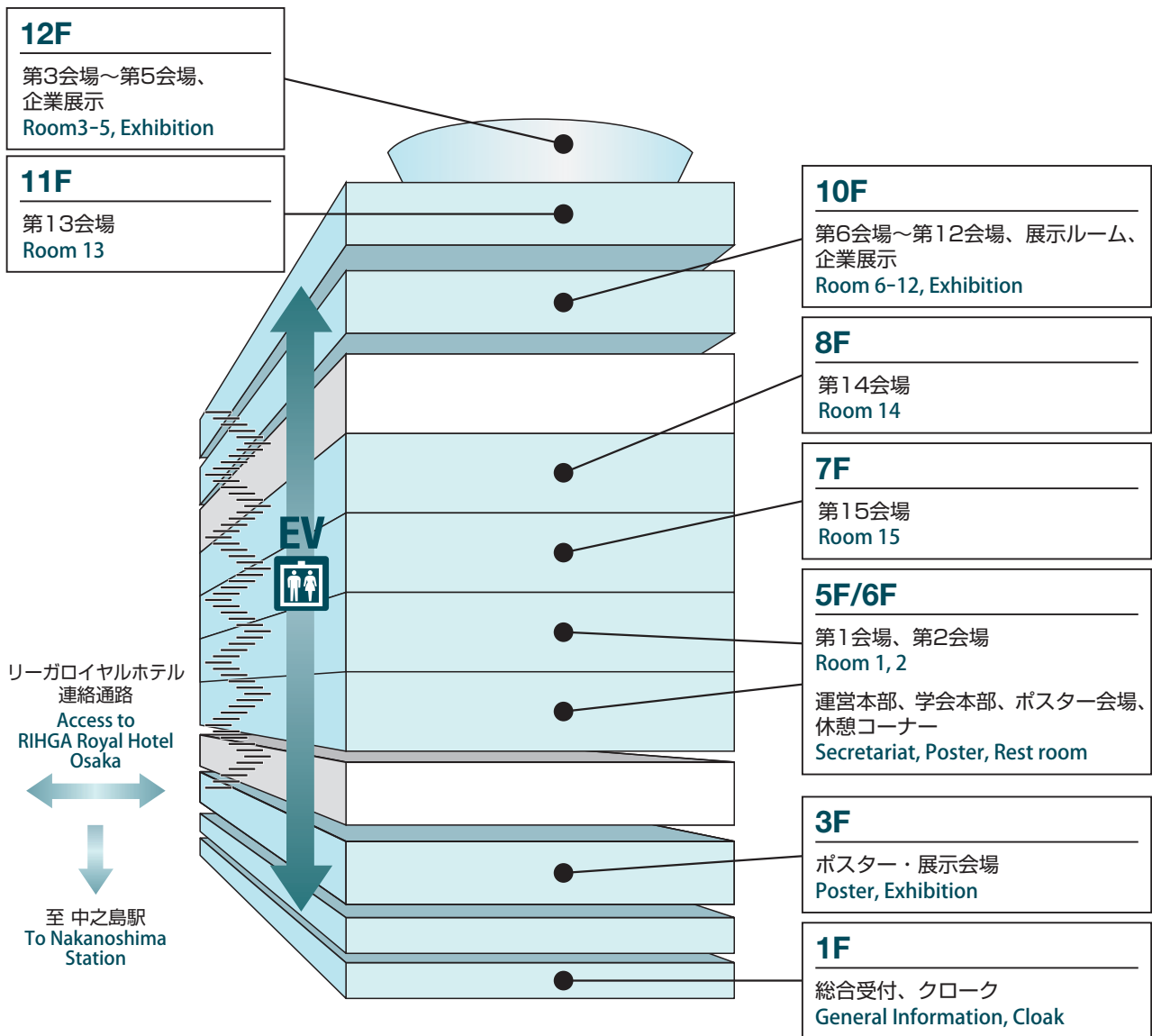
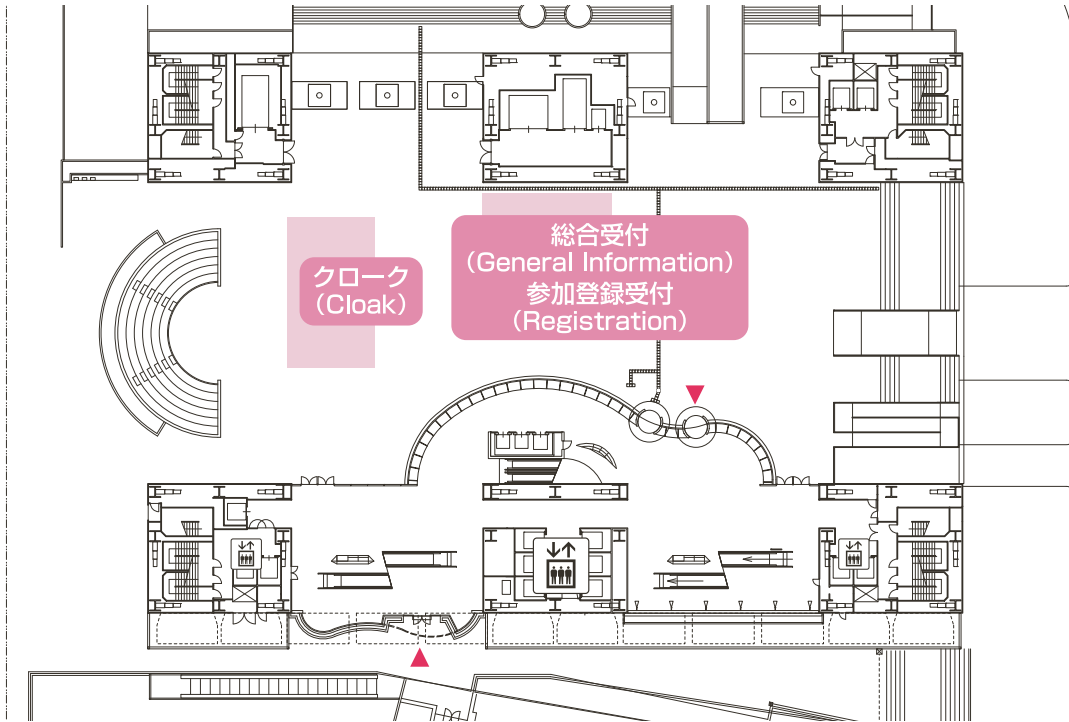


会場全体図 / Floor Guide

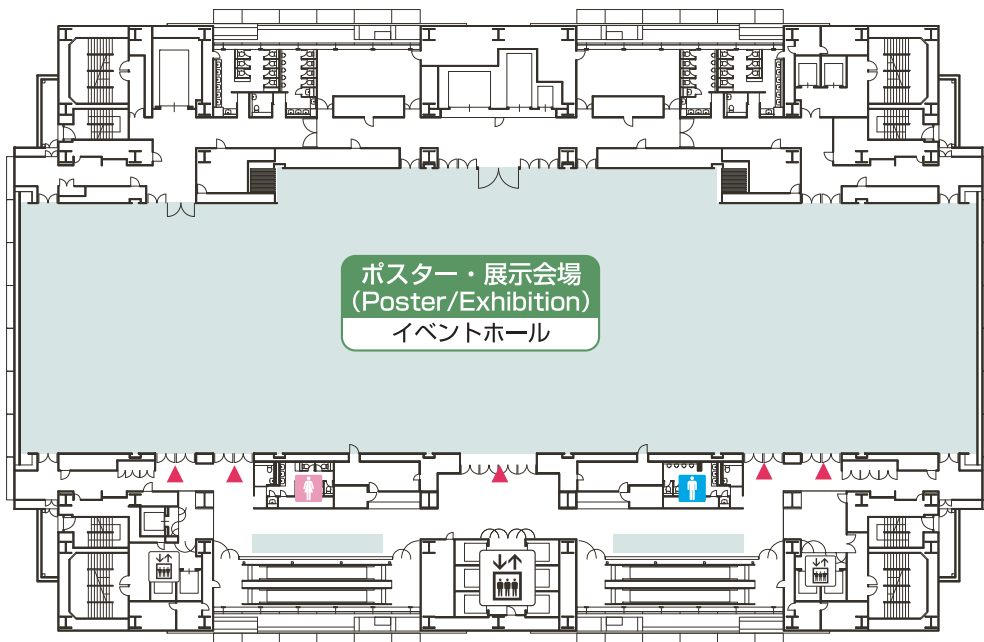


会場案内図 / Floor Plan

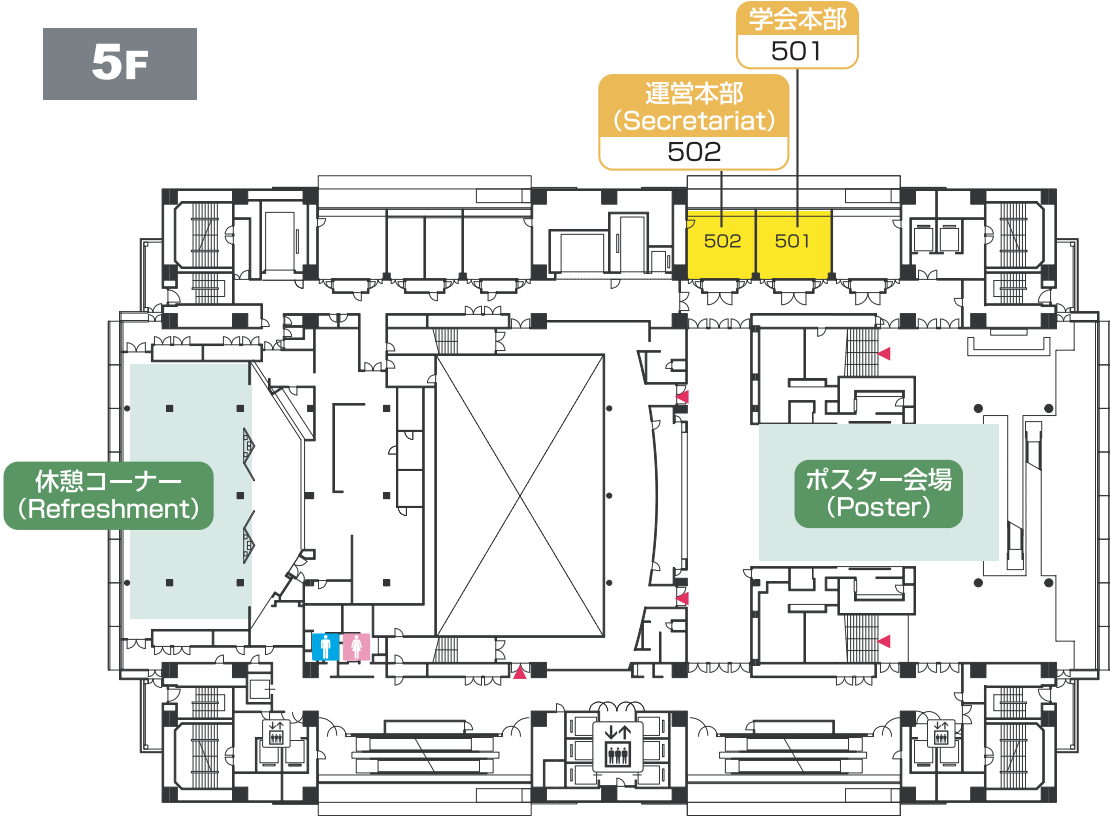
1F



3F

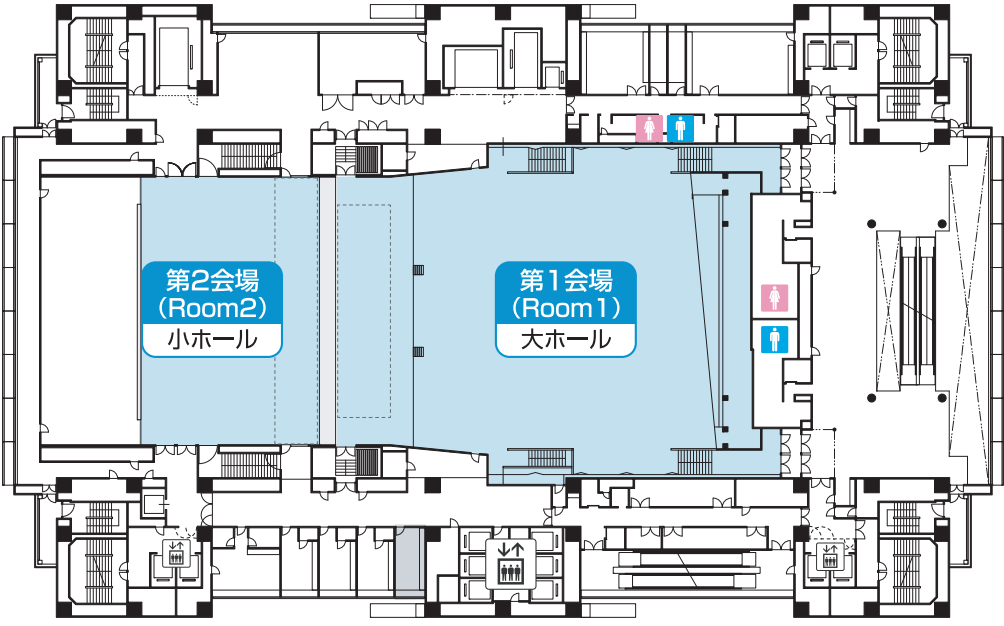


5F

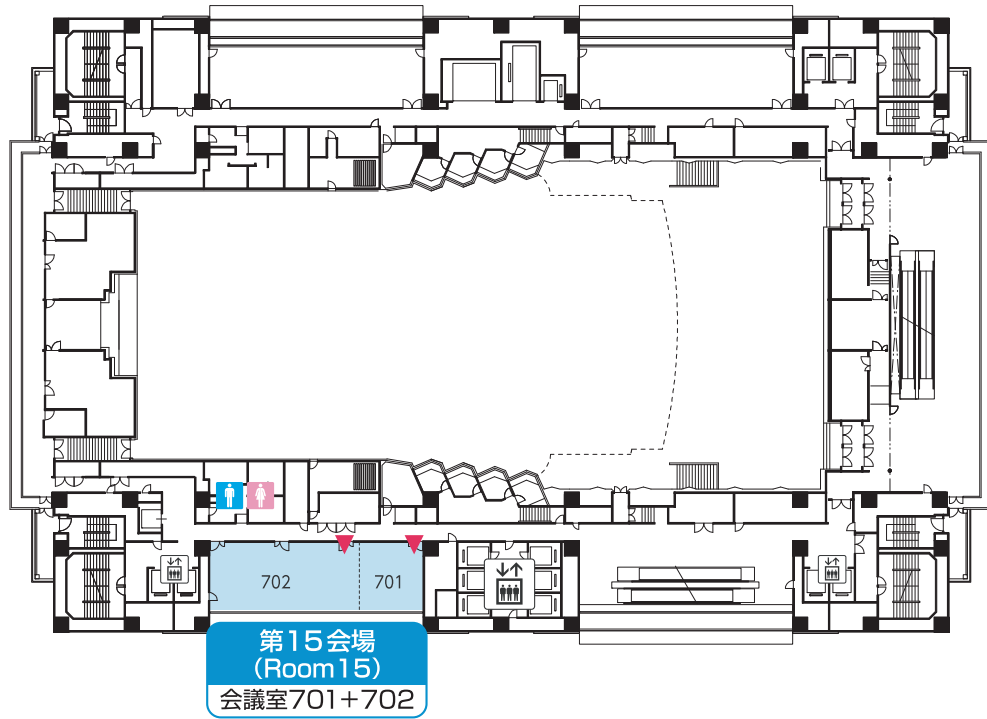


6F

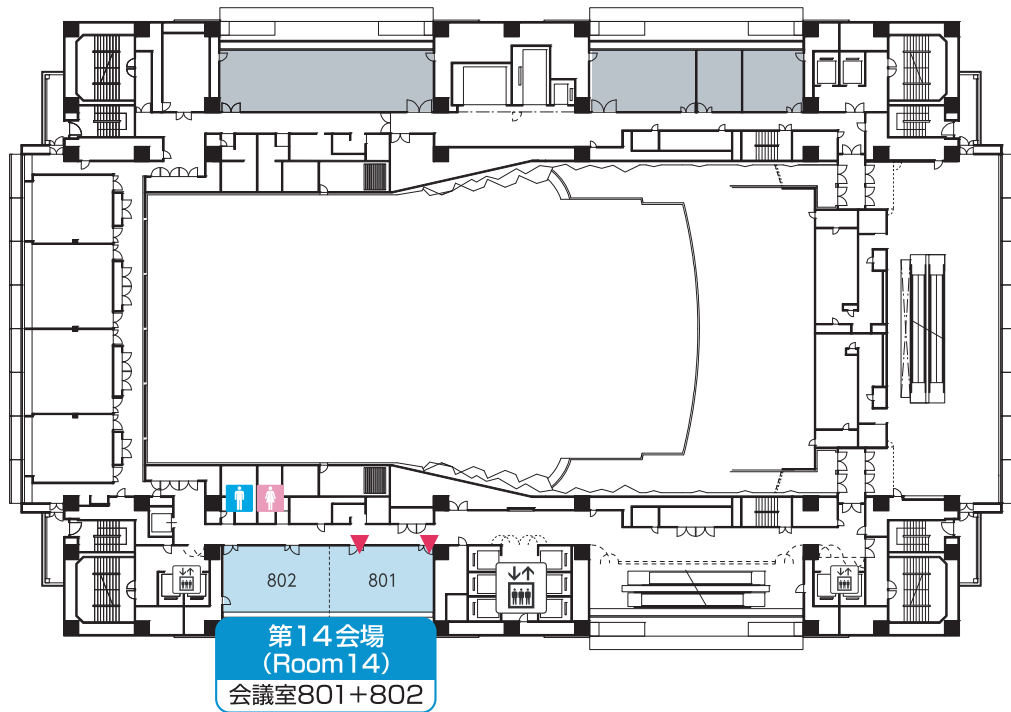
第1・第2会場へは、エレベーターもしくはエスカレーターで5階へ行き、階段をご利用ください。



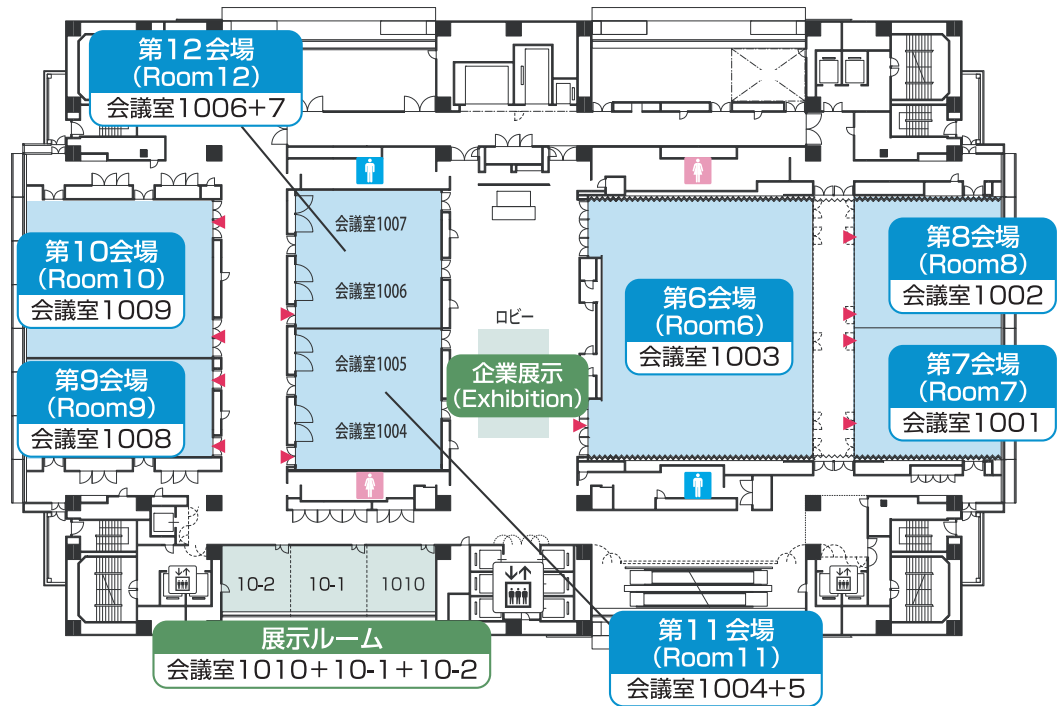
7F



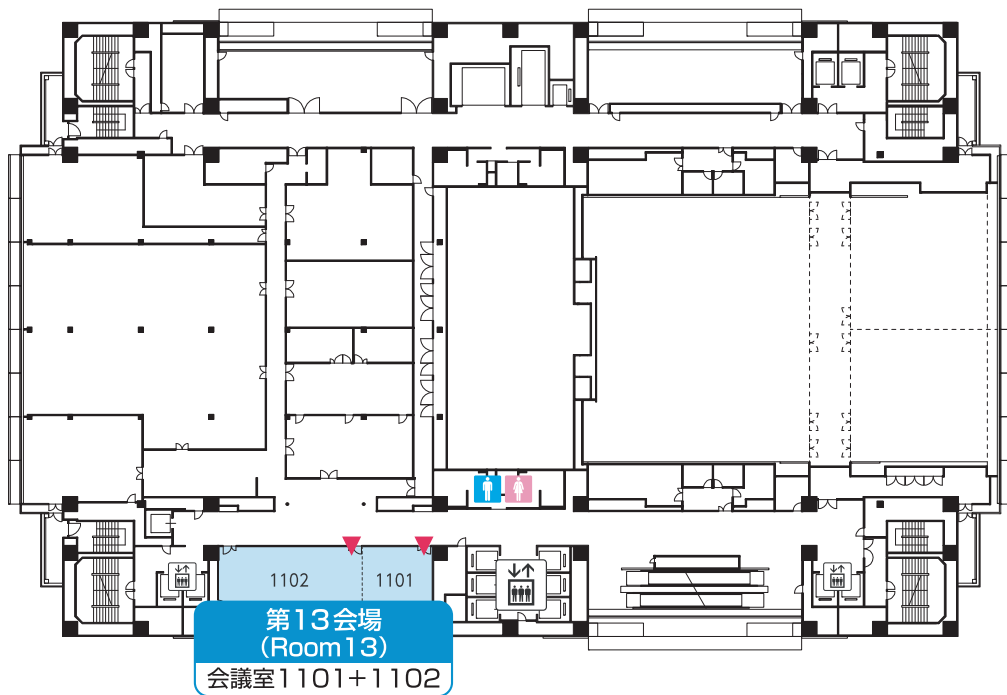
8F



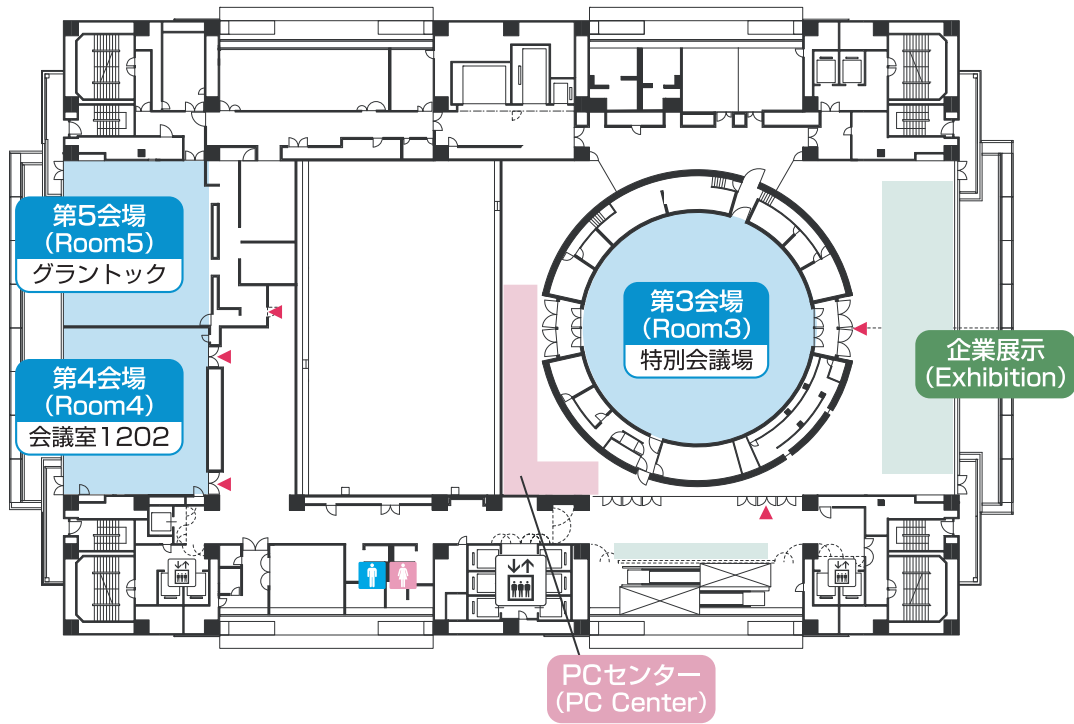
10F



11F

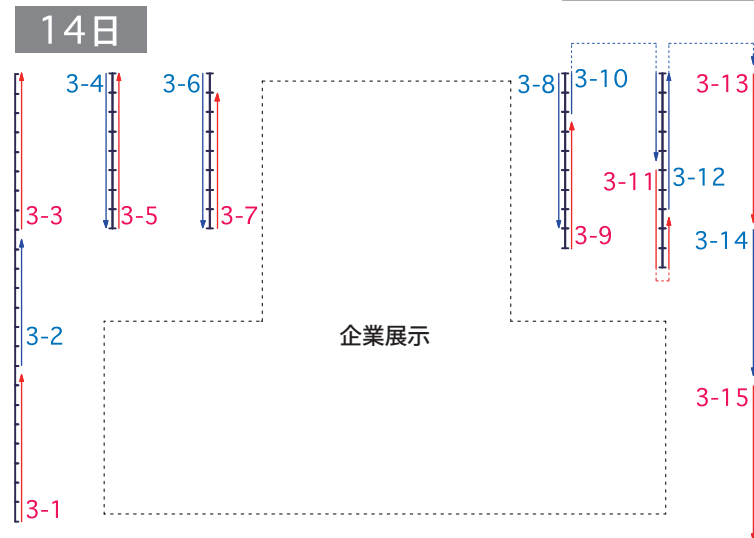
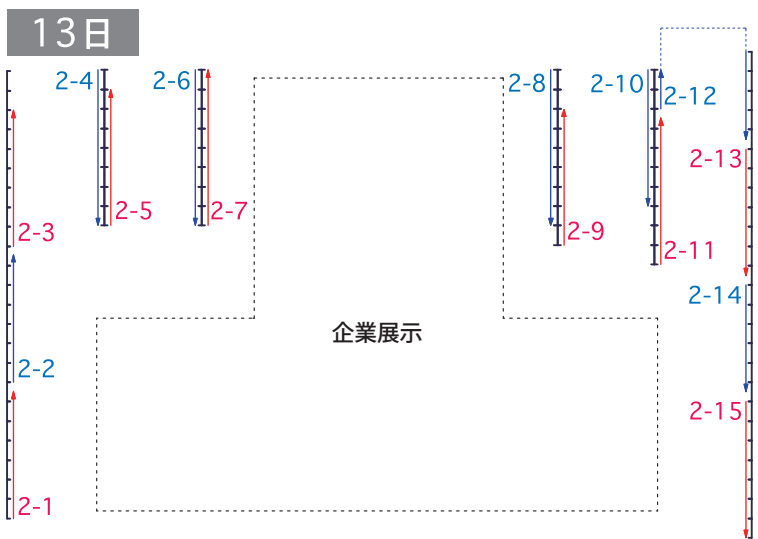
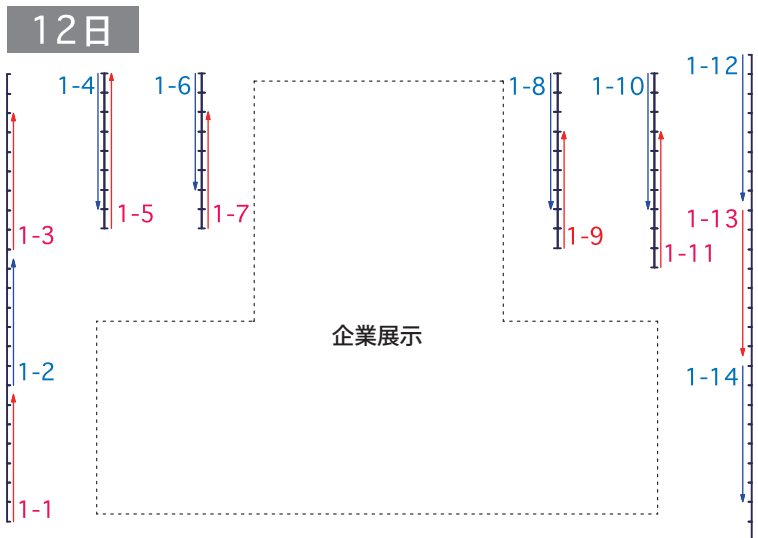
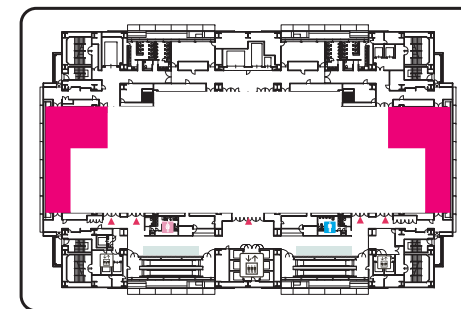


12F



■ ポスター会場(Poster)

大阪国際会議場 3F イベントホール
(Osaka International Convention Center Event Hall, 3F)



第1日目 12日

前半の部 17:30-18:10
後半の部 17:50-18:30
1-1 幹細胞の動態制御
1-2 骨髄微小環境
1-3 AML: 染色体・遺伝子異常
1-4 AML: 基礎
1-5 MDS: 基礎
1-6 MDS: 臨床研究
1-7 ALL: 病態
1-8 ALL: 症例
1-9 悪 ALL: 治療
1-10 悪性リンパ腫: 基礎
1-11 悪性リンパ腫: 遺伝子異常
1-12 悪性リンパ腫: 病態/その他
1-13 悪性リンパ腫: 合併症/その他
1-14 悪性リンパ腫: その他

第2日目 13日

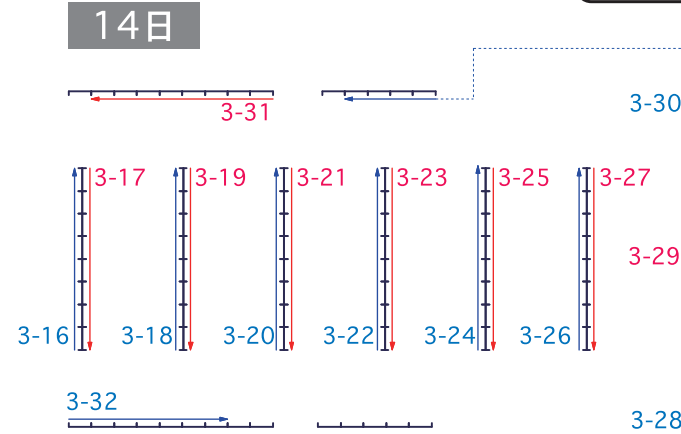
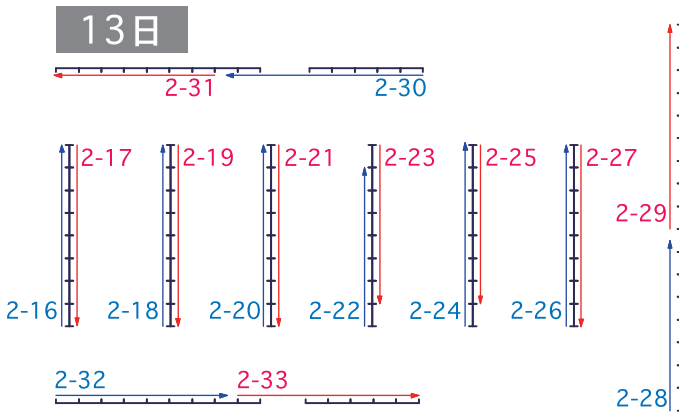
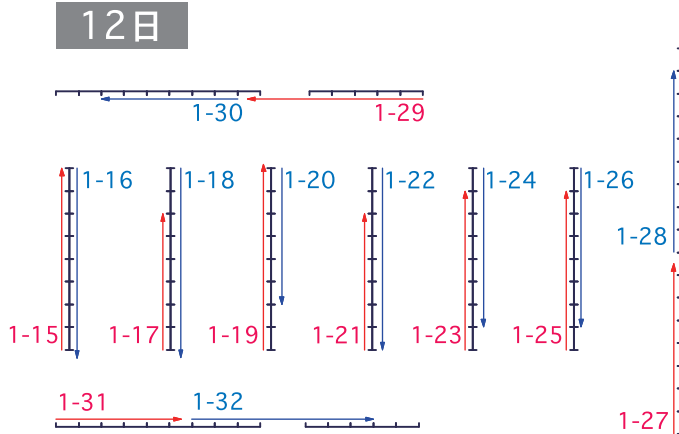
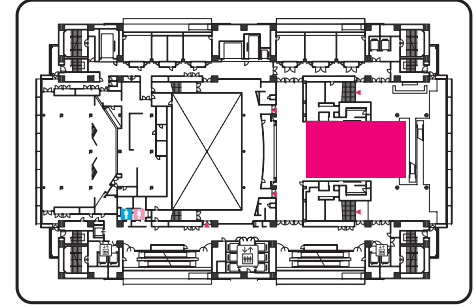
前半の部 17:10-17:50
後半の部 17:30-18:10
2-1 血球分化
2-2 造血の分子基盤
2-3 AML: 臨床 (1)
2-4 AML: 臨床 (2)
2-5 AML: 臨床 (3)
2-6 CML: 臨床 (1)
2-7 CML: 基礎/臨床
2-8 MPN: 基礎
2-9 MDS: 臨床 (1)
2-10 MDS: 臨床 (2)
2-11 MDS: 臨床 (3)
2-12 MPN: 症例報告
2-13 CLL/ALL: 症例研究
2-14 CLL: 症例
2-15 NT/T 細胞性腫瘍: 基礎

第3日目 14日

前半の部 12:40-13:20
後半の部 13:00-13:40
3-1 再生不良性貧血 (1)
3-2 Anemia/Laboratory medicine
3-3 再生不良性貧血 (2)
3-4 貧血/臨床検査
3-5 造血不全/赤芽球癆
3-6 発作性夜間ヘモグロビン尿症/溶血性貧血
3-7 高齢者 AML
3-8 AML: 病態
3-9 小児/AYA 世代の AML
3-10 APL
3-11 CML: 臨床 (2)
3-12 MPN: 症例報告
3-13 MDS: 臨床 (4)
3-14 MDS: 臨床 (5)
3-15 DLBCL: 治療/その他

■ ポスター会場(Poster)

大阪国際会議場 5F メインホワイエ
(Osaka International Convention Center Main Foyer, 5F)



第1日目 12日

前半の部 17:30-18:10
後半の部 17:50-18:30

- 1-15 悪性リンパ腫:合併症/その他 (1)
- 1-16 悪性リンパ腫:合併症/その他 (2)
- 1-17 形質細胞性腫瘍/特殊病態
- 1-18 POEMS 症候群/TAFRO 症候群/アミロイドーシス
- 1-19 多発性骨髄腫の基礎
- 1-20 ITP: 臨床
- 1-21 血小板減少症
- 1-22 移植成績
- 1-23 幹細胞採取/その他
- 1-24 移植ソース
- 1-25 前処置/移植後合併症
- 1-26 臨床的免疫解析
- 1-27 先天性免疫不全
- 1-28 基礎的免疫解析
- 1-29 真菌感染症/その他
- 1-30 細菌感染症
- 1-31 その他の感染症
- 1-32 ウィルス感染症

第2日目 13日

前半の部 17:10-17:50
後半の部 17:30-18:10

- 2-16 低悪性度リンパ腫: 治療
- 2-17 低悪性度リンパ腫: 臨床
- 2-18 PTCL/NK リンパ腫: 治療
- 2-19 PTCL/NK リンパ腫: 特殊病態
- 2-20 マントル細胞リンパ腫/その他
- 2-21 MALT リンパ腫/LPL/WM
- 2-22 T/NK リンパ腫: 稀な病型
- 2-23 ATL/その他/症例
- 2-24 ホジキンリンパ腫
- 2-25 多発性骨髄腫: その他 (1)
- 2-26 多発性骨髄腫: その他 (2)
- 2-27 多発性骨髄腫: 合併症
- 2-28 多発性骨髄腫の病態/治療
- 2-29 血栓止血: その他
- 2-30 Thrombosis and hemostasis
- 2-31 血栓症
- 2-32 小児血液 (1)
- 2-33 小児血液 (2)/その他

第3日目 14日

前半の部 12:40-13:20
後半の部 13:00-13:40

- 3-16 DLBCL: 予後因子
- 3-17 DLBCL: 病態と診断
- 3-18 DLBCL: 節外性/その他
- 3-19 DLBCL: 高齢者
- 3-20 DLBCL: Clinical practice
- 3-21 DLBCL/IVL/IOL/CNS 浸潤
- 3-22 DLBCL: 稀な病型
- 3-23 多発性骨髄腫: MRD/検査
- 3-24 再発・治療抵抗性 MM に対する治療
- 3-25 多発性骨髄腫の予後因子/画像診断
- 3-26 多発性骨髄腫: ダラツムマップ
- 3-27 血友病
- 3-28 後天性凝固因子インヒビター
- 3-29 移植後合併症: 症例報告 (1)
- 3-30 移植後合併症: 症例報告 (2)
- 3-31 移植後合併症: 症例報告 (3)
- 3-32 輸血関連