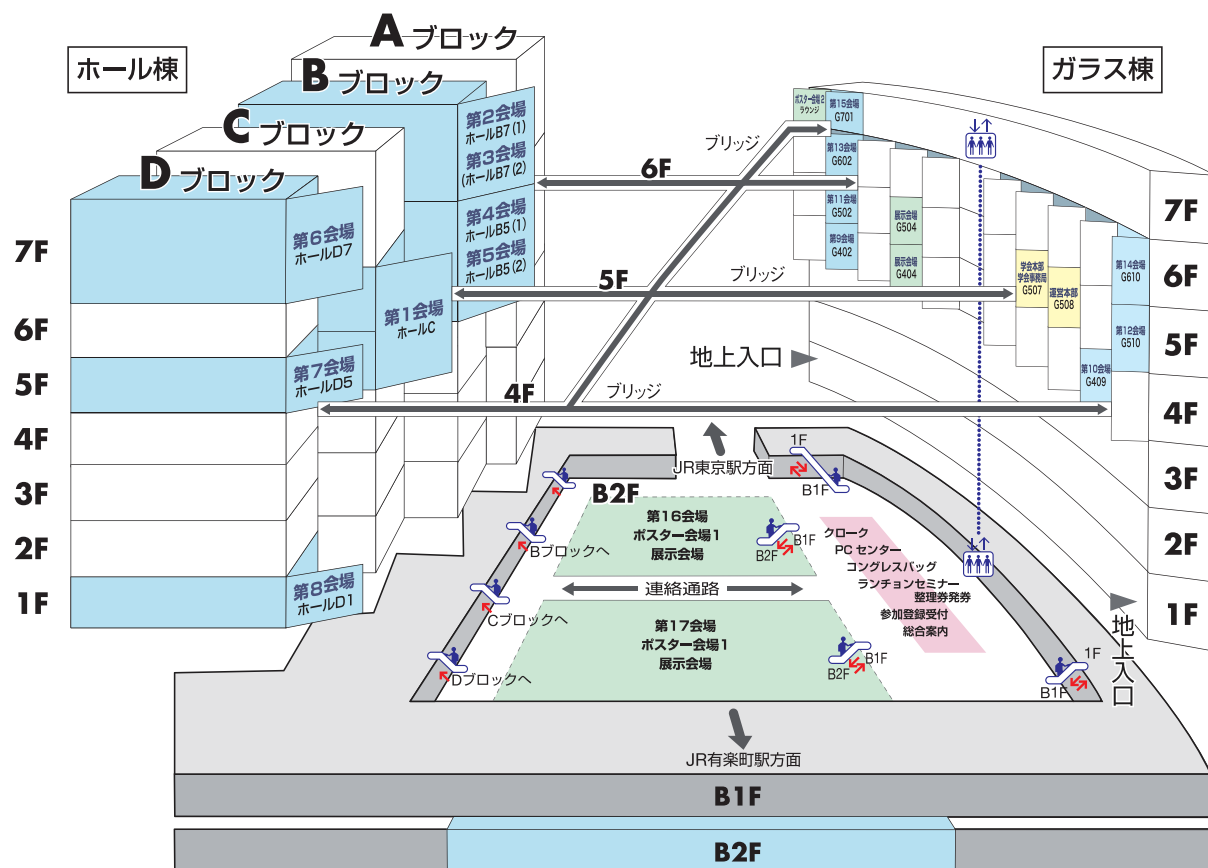


会場全体図



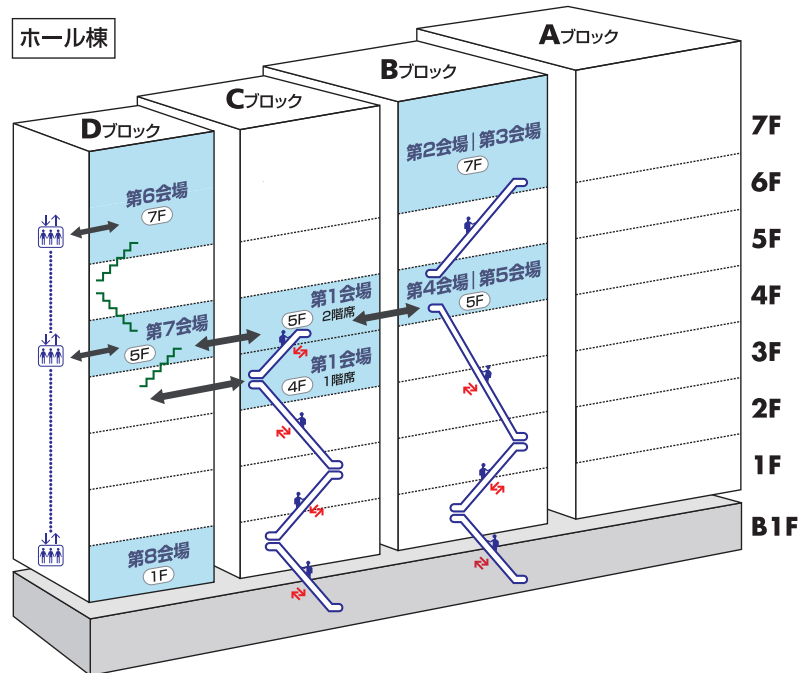
ホール棟

← (B1F・4F・5F・6Fのブリッジで移動) →
ホール棟内の会場間の横の移動は、5Fが通じております。

ガラス棟
(Gブロック)

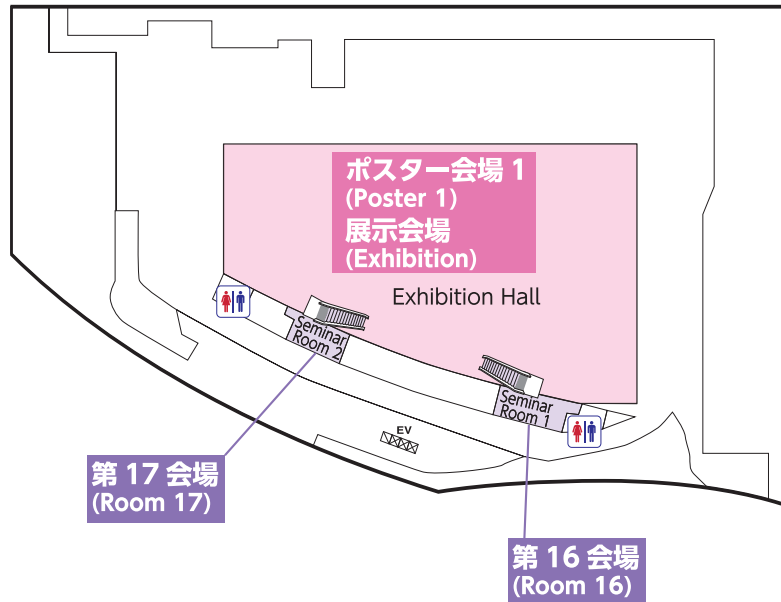
凡例

	エレベーター
	エスカレーター
	階段
	トイレ

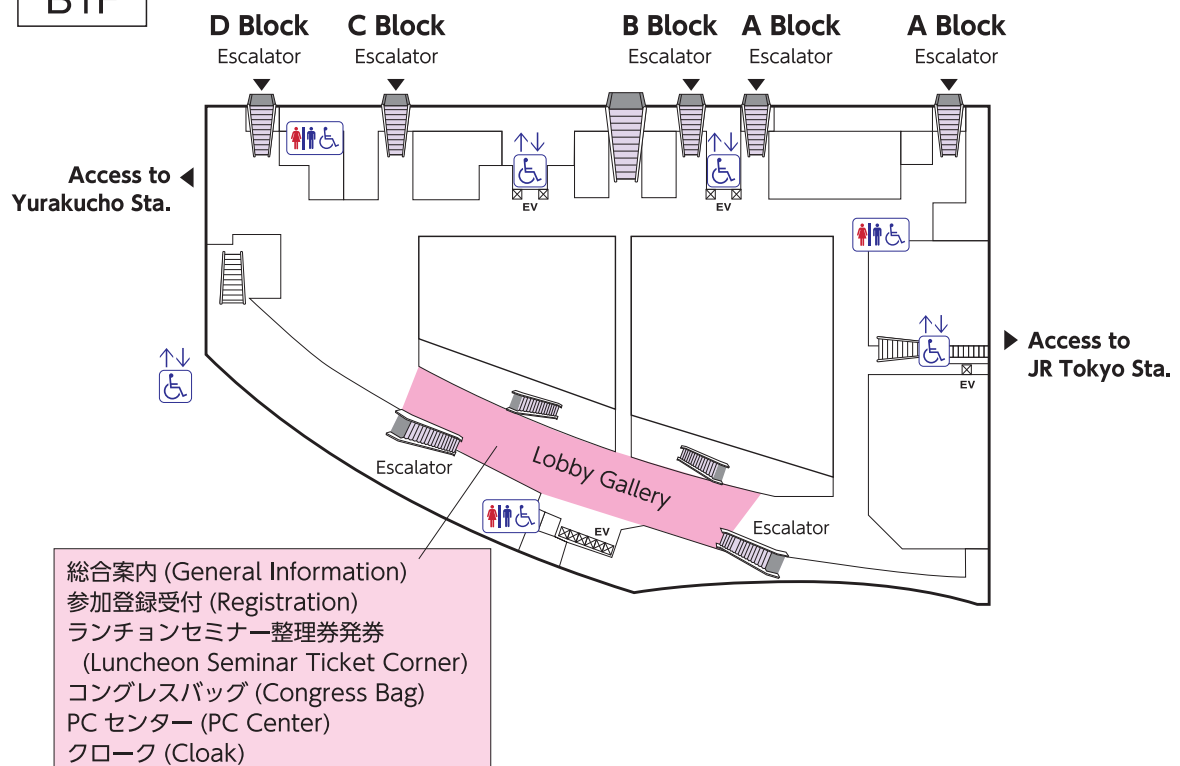


会場案内図／ Floor Plan

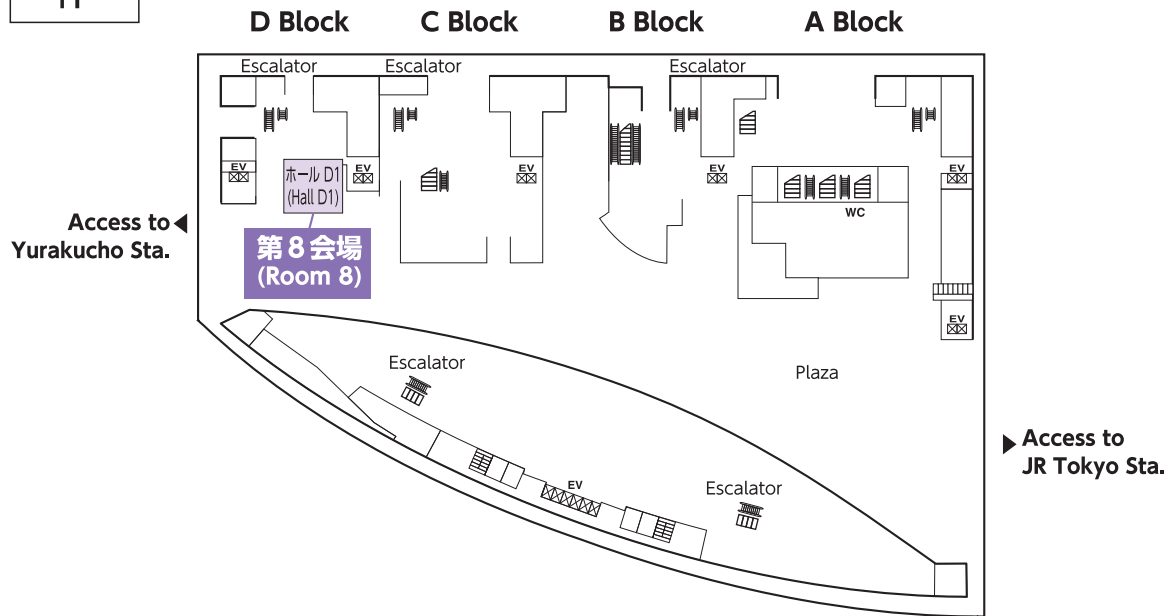
B2F



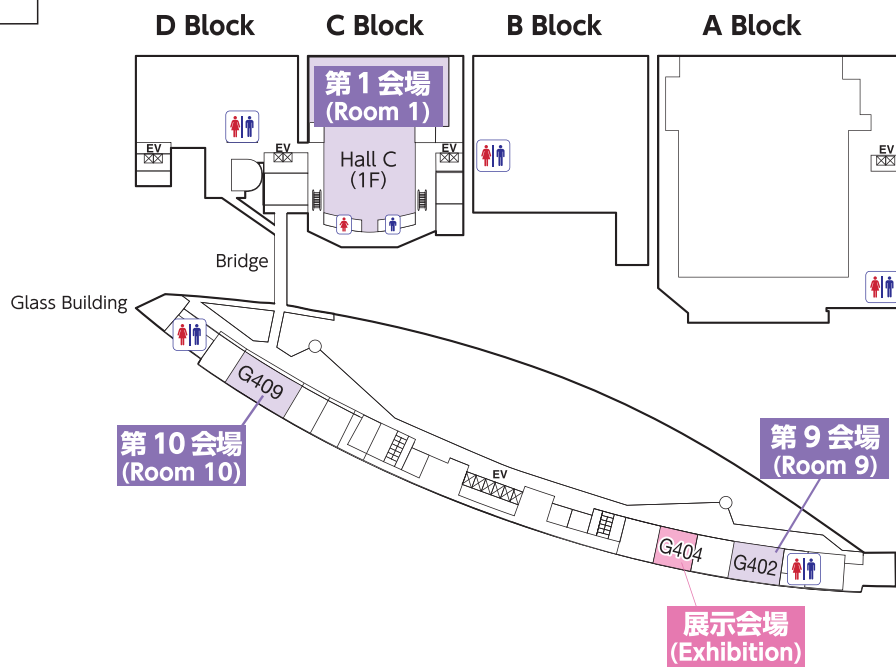
B1F



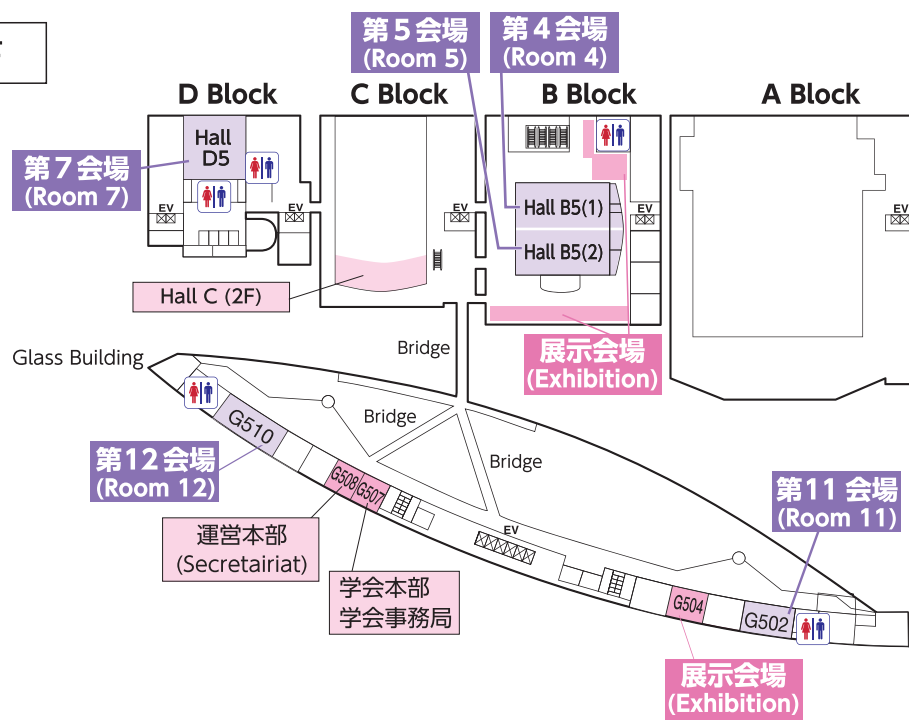
1F



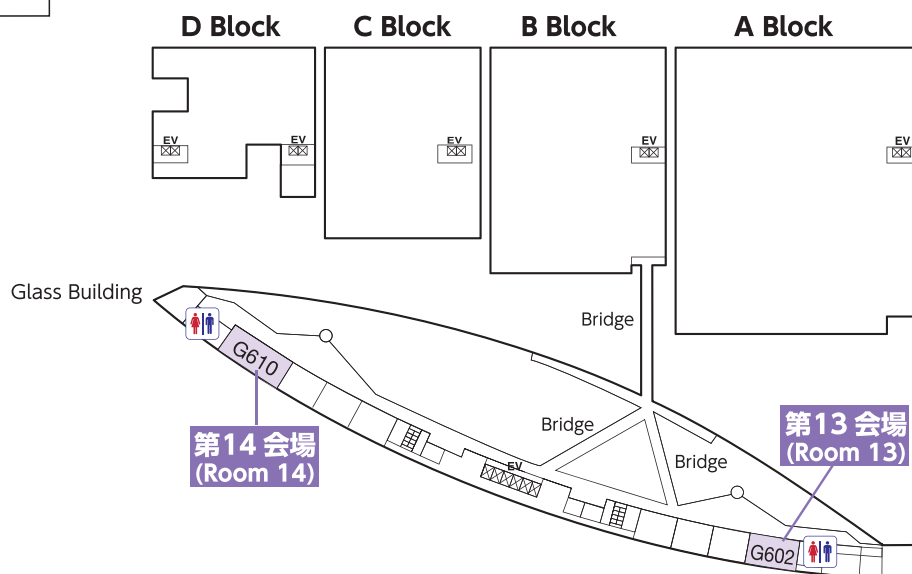
4F



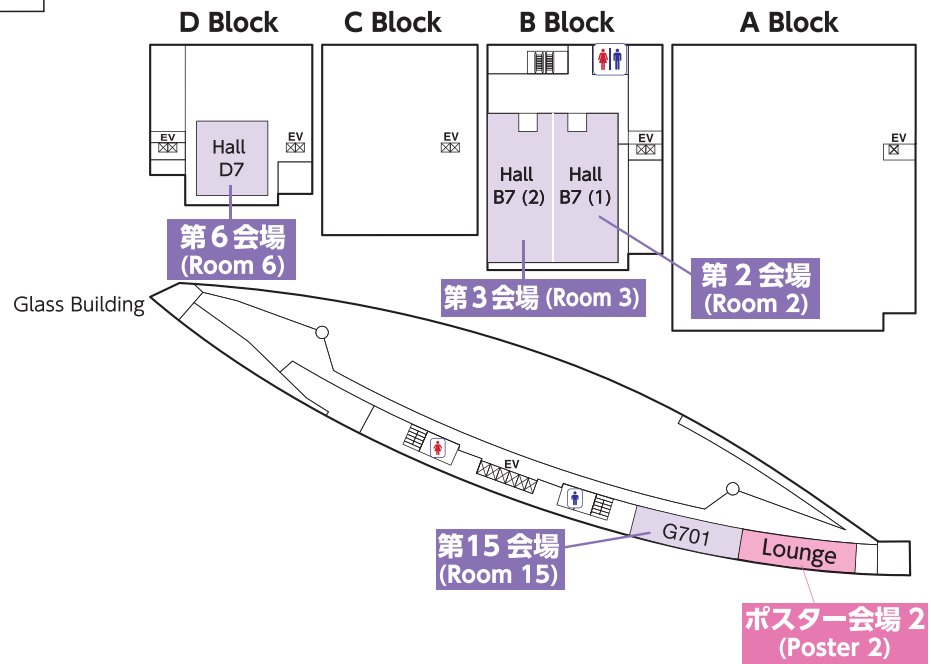
5F



6F



7F



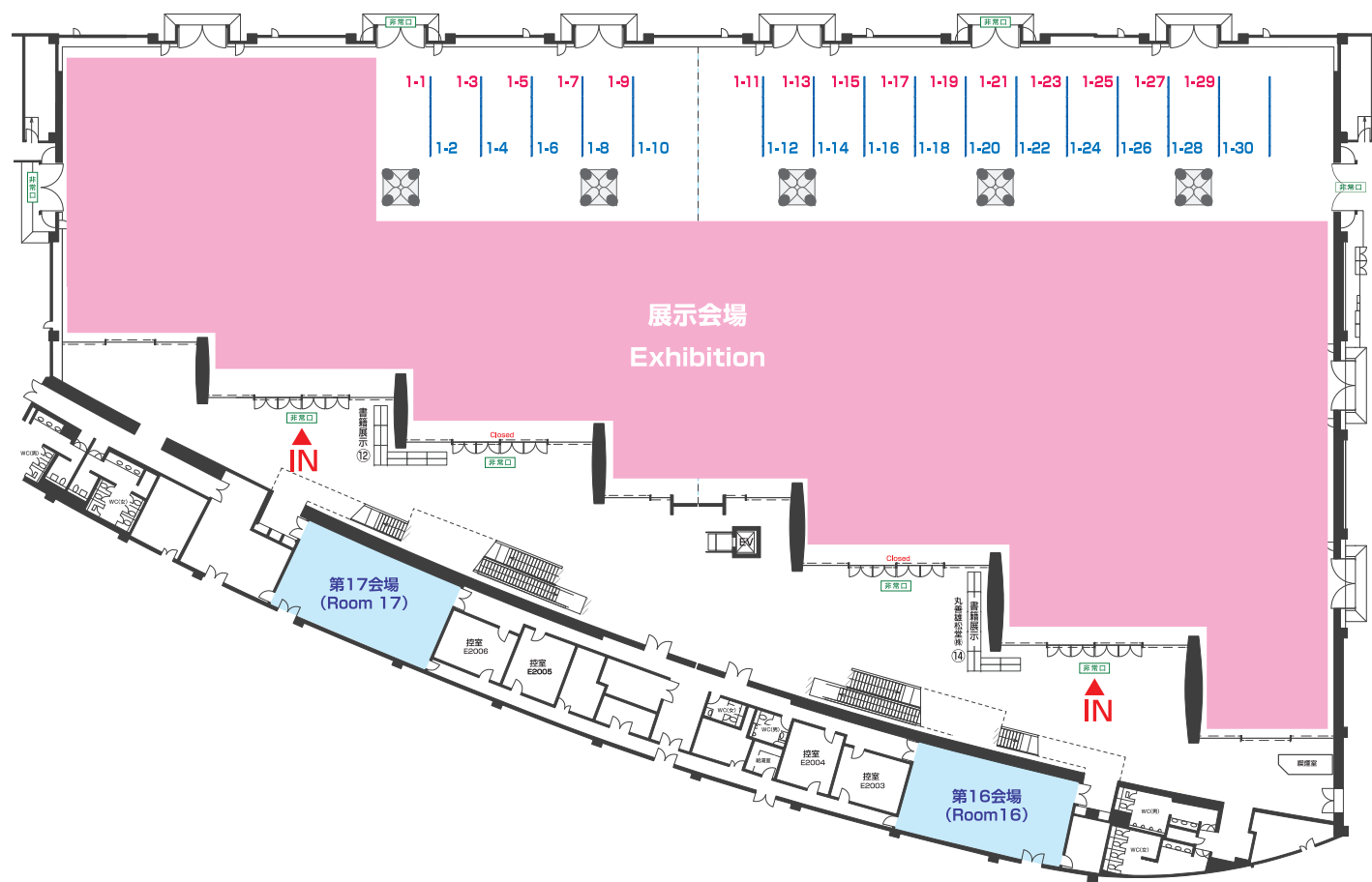
ポスター会場 1・展示会場 (Poster 1, Exhibition)

東京国際フォーラム ホール棟 B2F ホール E (Hall Building B2F Hall E)

第1日
Day 1

10月20日(金) 17:30~18:30

Fri., Oct. 20 17:30~18:30



前半の部 (Part1) : 17:30~18:10

後半の部 (Part2) : 17:50~18:30

- 1-1 多発性骨髄腫における基礎・TR 研究
- 1-2 再発・難治性骨髄腫に対するPom/Dex 療法
- 1-3 骨髄腫とその関連疾患の症例報告
- 1-4 ホジキンリンパ腫、その他：症例報告
- 1-5 ATL: 臨床
- 1-6 CLL その他のリンパ性白血病
- 1-7 ALL: 1
- 1-8 CML: 臨床 1
- 1-9 CML: 臨床 2
- 1-10 再発・難治性骨髄腫に対するKLd療法
- 1-11 多発性骨髄腫に対するボルテゾミブ療法
- 1-12 AML: 臨床的特徴・治療成績
- 1-13 AML: 症例報告 1
- 1-14 APL および関連症例
- 1-15 血球減少症・疫学
- 1-16 血球分化
- 1-17 造血環境
- 1-18 造血不全
- 1-19 先天性貧血
- 1-20 貧血の基礎研究
- 1-21 生着・その他
- 1-22 前処置
- 1-23 移植後合併症 1
- 1-24 移植後合併症 2
- 1-25 悪性リンパ腫基礎: 新規治療
- 1-26 悪性リンパ腫基礎: 分子機序
- 1-27 MPN: 基礎
- 1-28 MDS: 臨床 1
- 1-29 MDS: 臨床研究 1
- 1-30 MPN: 臨床

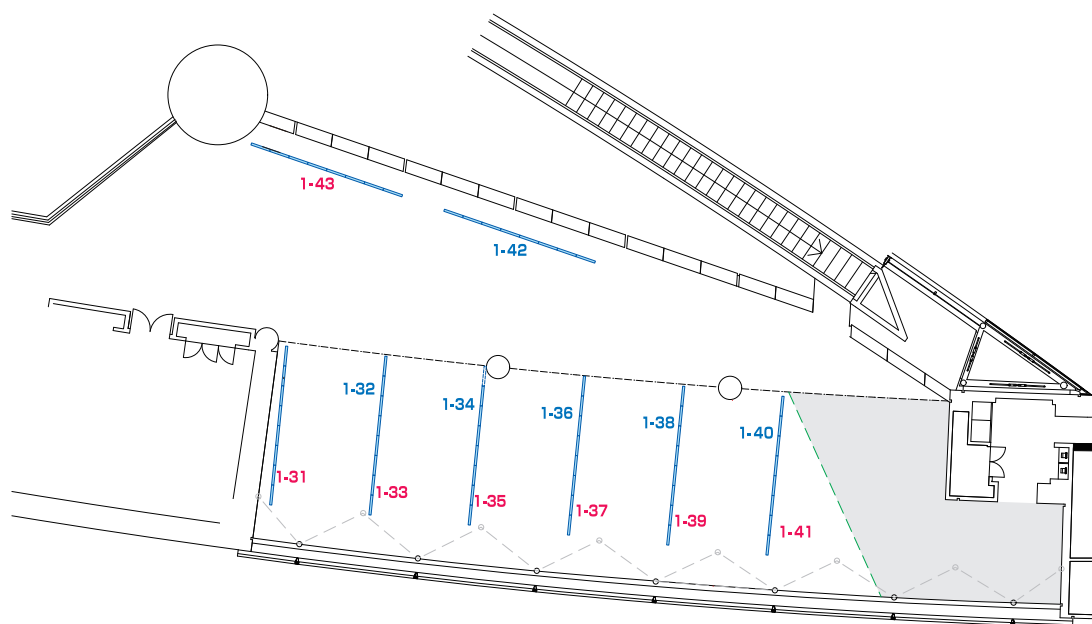
ポスター会場 2 (Poster 2)

東京国際フォーラム ガラス棟 7F ラウンジ (Glass Building 7F Lounge)

第1日
Day 1

10月20日 (金) 17:30~18:30

Fri., Oct. 20 17:30~18:30



前半の部 (Part1) : 17:30~18:10

後半の部 (Part2) : 17:50~18:30

1-31 難治性骨髄腫の症例報告

1-32 骨髄腫及びその関連疾患:症例報告 1

1-33 血小板

1-34 免疫関連疾患

1-35 輸血関連

1-36 ITP

1-37 細菌感染症

1-38 真菌感染症

1-39 リンパ腫症例・MCL ほか

1-40 臨床: CNS リンパ腫、ほか

1-41 リンパ腫症例・稀少病型

1-42 臨床: B 細胞リンパ腫

1-43 リンパ腫症例・B 細胞リンパ腫

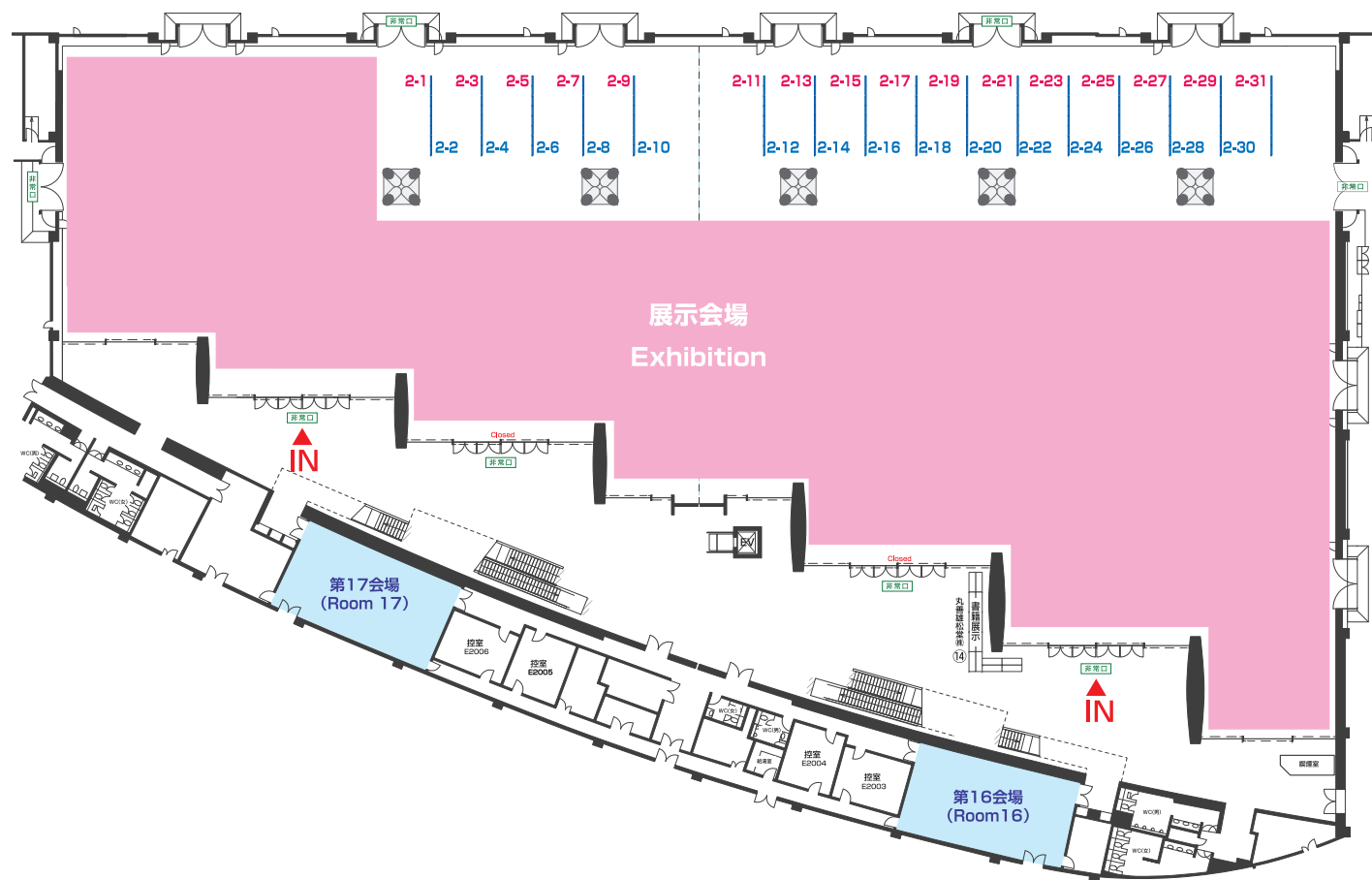
ポスター会場 1・展示会場 (Poster 1, Exhibition)

東京国際フォーラム ホール棟 B2F ホール E (Hall Building B2F Hall E)

第2日
Day 2

10月21日(土) 17:10~18:10

Sat., Oct. 21 17:10~18:10



前半の部 (Part1) : 17:10~17:50

後半の部 (Part2) : 17:30~18:10

2-1 Malignant Lymphoma: Clinical Research

2-2 症例: 節外性B 細胞リンパ腫

2-3 NKTL 及び関連疾患

2-4 骨髄腫関連疾患

2-5 骨髄腫及びその関連疾患における後方視的研究

2-6 Ph+ALL

2-7 ALL: 2

2-8 CML: 臨床研究 1

2-9 CML: 臨床研究 2

2-10 免疫調節薬とHDAC 阻害薬による骨髄腫治療

2-11 骨髄腫に対するELd 療法

2-12 AML: 分子標的治療

2-13 AML: 症例報告 2

2-14 AML の分子病態

2-15 幹細胞制御

2-16 MDS: 臨床 2

2-17 MDS: 臨床研究 2

2-18 溶血性貧血

2-19 鉄代謝・栄養性貧血

2-20 Allogeneic SCT

2-21 GVHD

2-22 移植成績 1

2-23 移植成績 2

2-24 遺伝子・細胞療法

2-25 悪性リンパ腫: その他

2-26 末梢性T 細胞リンパ腫: 症例

2-27 臨床研究

2-28 Pediatric Hematology 1

2-29 小児血液 2

2-30 悪性リンパ腫基礎: 微小環境・その他

2-31 悪性リンパ腫基礎: T 細胞リンパ腫、EB

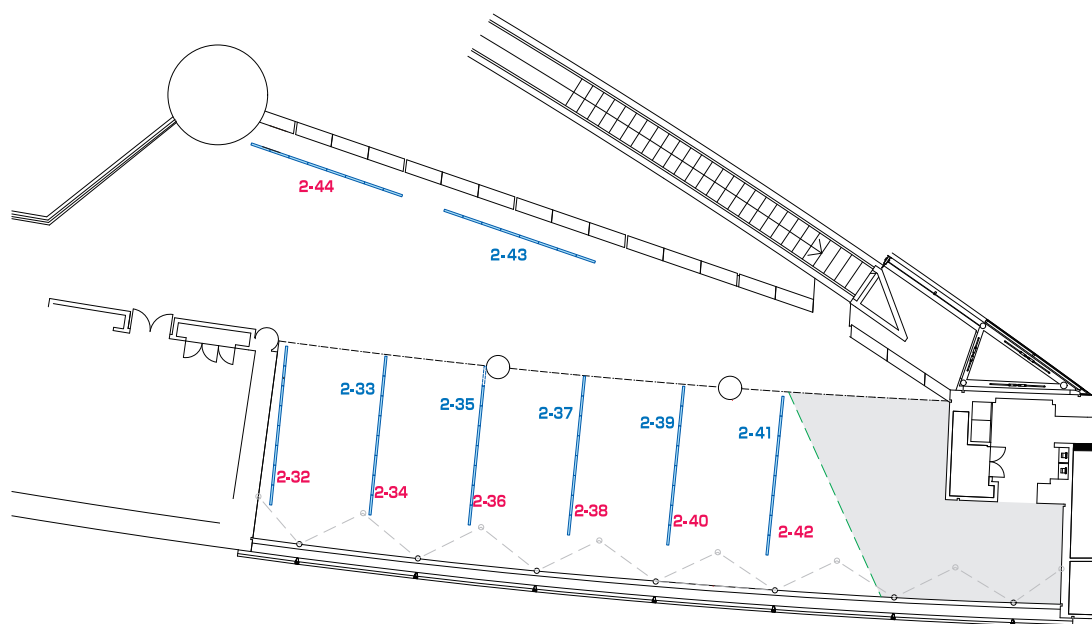
ポスター会場 2 (Poster 2)

東京国際フォーラム ガラス棟 7F ラウンジ (Glass Building 7F Lounge)

第2日
Day 2

10月21日(土) 17:10~18:10

Sat., Oct. 21 17:10~18:10



前半の部 (Part1) : 17:10~17:50

後半の部 (Part2) : 17:30~18:10

2-32 ウイルス感染症

2-33 感染症 その他

2-34 血栓症

2-35 血友病・その他

2-36 後天性凝固因子インヒビター

2-37 DIC/TMA

2-38  Retrospective Analysis on
Treatment Outcome of MM

2-39 骨髄腫及びその関連疾患:稀な症例報告 2

2-40 PTCL

2-41 症例: アグレッシブリンパ腫 1

2-42 リンパ腫: 治療・その他

2-43 症例: アグレッシブリンパ腫 2

2-44 症例: インドレントリンパ腫

ポスター会場 1・展示会場 (Poster 1, Exhibition)

東京国際フォーラム ホール棟 B2F ホール E (Hall Building B2F Hall E)

第3日
Day 3

10月22日 (日)

Sun., Oct. 22

